

PLANILHA DE SERVIÇOS - PAVIMENTAÇÃO - LEI LICITAÇÃO Nº 14.133/2021 - ANEXO III

Município: NOVA ESPERANÇA DO SUDOESTE			SAM		68		Usar esta planilha somente para CONVÊNIOS com as Secretarias do Estado, Fomento Paraná e sob análise do PARANACIDADE. SAM														68	
Projeto: PAVIMENTAÇÃO - PAVIMENTAÇÃO DE ESTRADA VICINAL			LOTE		1		Não sendo permitido para orçamentos com recursos próprios da Prefeitura, ou de outras Secretarias Estaduais não conveniadas com o PARANACIDADE. LOTE nº														1	
Local da Obra: LINHA VARANDA			Tabela Referência: DER/PR de OUTUBRO/24 SINAPI de DEZEMBRO/2024 sem desoneração																			
Fonte do Recurso: PAM			Data Base da aprovação do Orçamento (Decreto 10.886/22 do Paraná, que regulamenta a Lei 14.133/21): 13/03/2025 - qui																			
CÓDIGO ITEM	ORIGEM	DESCRIÇÃO DOS SERVIÇOS	SERVIÇO DE TRANSPORTE			CUSTOS UNITÁRIOS - (R\$)							UD	ORÇAMENTO COM BDI								
			SIGLA do Código Serviço de Transporte (ver DMT)	DMT km x1; x2	CONSUMO (ton)	TRANSPORTE SEM BDI	MÃO DE OBRA SEM BDI	MATERIAL SEM BDI	PREÇO UNITÁRIO SEM BDI	PREÇO UNIT. MÃO DE OBRA + TRANSPORTE COM BDI	PREÇO UNIT. MATERIAL COM BDI	PREÇO UNITÁRIO COM BDI		QUANTIDADE	VALOR DA MÃO DE OBRA + TRANSPORTE (R\$)	VALOR DO MATERIAL (R\$)	TOTAL ITEM (R\$)	CURVA ABC (%)	TOTAL GLOBAL (R\$)			
	550	SERVIÇOS PRELIMINARES													466,68	3.850,26	3.516,94	0,50 %	3.516,94			
00051	ORSE	PLACA DE OBRA 4,00 X 2,00 M, EM CHAPA DE AÇO GALVANIZADO, INCLUSIVE ARMAÇÃO EM MADEIRA E PONTALETES					387,84	2.540,40	2.928,24	465,68	3.050,26	3.515,94	un	1,80	465,68	3.050,26	3.515,94	0,50 %				
	555	DRENAGEM																				
600300	DER	Escavação de Bueiros em 1ª Categoria					8,64		8,64	10,37	-	10,37	m3	188,80	1.957,86	-	1.957,86	0,28 %	44.286,38			
601200	DER	Relevo e aplainamento mecânico					25,29		25,29	30,37	-	30,37	m3	3,20	97,18	-	97,18	0,01 %				
603900H	DER/PRC	Lastro de Brita	LCB	22,00 / 0,00	1,5000	26,85	55,33	67,14	149,32	86,67	80,61	178,28	m3	1,20	118,40	96,73	215,13	0,03 %				
610700	DER	Corpo de BSTC e 0,60 Com Berço c/ Armação Dupla PA-2				49,50	45,21	342,50	437,21	113,72	411,24	524,96	m	20,00	2.274,40	8.224,80	10.499,20	1,51 %				
611700	DER	Corpo de BSTC e 2,00 Com Berço c/ Armação Dupla PA-2				427,85	405,72	3.239,04	4.072,61	1.000,87	3.889,12	4.889,99	m	6,00	6.005,22	23.334,72	29.339,94	4,21 %				
DISSIPM50	DER/PRC	Dissipador de Energia c/Pedra de Mão tubo e 0,60				653,65	413,02	746,50	1.813,17	1.280,75	896,32	2.177,07	un	1,00	1.280,75	896,32	2.177,07	0,31 %				
	556	BASE / SUB-BASE																				
511100A	DER/PRC	Regularização compac.subleito 100% PN					3,98		3,98	4,78	-	4,78	m2	4.550,00	21.749,00	-	21.749,00	3,12 %	214.059,30			
531000	DER	Brita Graduada	LCB	22,00 / 0,00	2,4000	42,96	12,58	120,46	176,00	66,69	144,64	211,33	m3	910,00	60.687,90	131.622,40	192.310,30	27,60 %				
	561	REVESTIMENTO																				
560100A	DER/PRC	Imprimação com Emulsão RR-1C - exclusiva emulsão	taxa RR-1C	taxa RR-1C	0,0012		0,49		0,49	0,59	-	0,59	m2	4.200,00	2.476,00	-	2.476,00	0,39 %	399.807,27			
569420A	DER/PRC	Fornecimento de emulsão RR-1C - imprimação	MAF	497,00 / 0,00	1,0000	404,02		3.433,55	3.837,57	485,11	3.958,20	4.443,31	ton	5,04	2.444,95	19.949,33	22.394,28	3,21 %				
561100A	DER/PRC	Pintura de ligação com RR-1C - exclusiva emulsão	taxa RR-1C	taxa RR-1C	0,0005		0,34		0,34	0,41	-	0,41	m2	4.200,00	1.722,00	-	1.722,00	0,25 %				
589420B	DER/PRC	Fornecimento de emulsão RR-1C - pintura de ligação	MAF	497,00 / 0,00	1,0000	404,02		3.433,55	3.837,57	485,11	3.958,20	4.443,31	ton	2,10	1.018,73	8.312,22	9.330,95	1,34 %				
570000F	DER/PRC	CBUQ - Novos traços - TRAÇO 4 - FAIXA "C" - (Quant. menor que 10.000 ton)	taxa CAP	taxa CAP	0,0589	100,24	33,31	160,11	293,66	160,35	192,24	362,59	ton	625,00	94.183,75	100.926,00	195.109,75	26,57 %				
589000P	DER/PRC	Fornecimento de CAP - CBUQ (Quantidade menor que 10.000 ton)	MAQ	497,00 / 0,00	1,0000	447,80		4.826,02	5.274,72	516,22	5.564,47	6.980,69	ton	29,40	15.176,87	163.595,42	178.772,29	25,66 %				
	562	SINALIZAÇÃO DE TRÁNSITO																				
622000	DER	Faixa de Sinalização Horizontal c/linha acrílica base solvente- (0,034 m2/m2)					9,81	21,93	31,74	11,78	26,33	38,11	m2	280,00	3.298,40	7.372,40	10.670,80	1,53 %	13.121,68			
621000	DER	Suporte de madeira 3"x3" p/ placa sinalização					37,96	179,33	217,29	45,59	215,32	260,90	un	1,00	45,58	215,32	260,90	0,04 %				
620000B	DER/PRC	Placa sinalização refletiva-círculo (0,1964 m2/ud) + suporte MADEIRA					74,46	248,17	322,63	89,40	297,98	367,38	un	4,00	357,60	1.191,92	1.549,52	0,22 %				
620000J	DER/PRC	Placa sinalização refletiva-retangular dupla (duas de 0,20x060) em L (0,2400 m2/ud) + suporte METÁLICO					111,10	422,30	533,40	133,40	507,06	640,46	un	1,00	133,40	507,06	640,46	0,09 %				
	563	ENSAIOS TECNOLÓGICOS																				
		(Os custos com mobilização e desmobilização de equipe e equipamentos para a extração de amostras para os ensaios tecnológicos, exceto da capa asfáltica, serão de responsabilidade da empresa executora da obra.)													19.482,41	2.572,85	22.025,26	3,16 %	22.025,26			
09.02.11B	DAER/PRC	Ensaio de Massa Específica - In Situ - Método Frasco de Areia (Grau de Compactação) - Regularização e Compactação do Subleito																				
09.02.11D	DAER/PRC	Ensaio de Massa Específica - In Situ - Método Frasco de Areia (Grau de Compactação) - Base					139,60	15,51	155,11	167,62	18,62	186,24	un	10,00	1.676,20	186,20	1.862,40	0,27 %				
09.02.01	DAER	Ensaio de Granulometria do Agregado					139,60	15,51	155,11	167,62	18,62	186,24	un	10,00	1.676,20	186,20	1.862,40	0,27 %				
7402227	SINAPI	Ensaio de Controle de Taxa de Aplicação de Ligante Betuminoso					143,95	15,99	159,94	172,84	19,20	192,04	un	10,00	1.728,40	192,00	1.920,40	0,28 %				
09.04.04	DAER	Ensaio de Percentagem de Betume - Misturas Betuminosas					90,55	22,70	113,25	108,72	27,28	136,00	un	10,00	1.067,20	272,60	1.359,80	0,20 %				
7402263	SINAPI	Ensaio de Controle do Grau de Compactação da Mistura Asfáltica					170,98	18,99	189,97	205,30	22,80	228,10	un	10,00	2.053,00	228,00	2.281,00	0,33 %				
09.05.02	DAER	Ensaio de Densidade do Material Betuminoso					116,37	29,24	145,61	139,73	35,11	174,84	un	10,00	1.397,30	351,10	1.748,40	0,25 %				
09.04.03	DAER	Ensaio de traço por compressão diametral - misturas betuminosas					46,83	5,21	52,04	56,23	6,26	62,49	un	10,00	562,30	62,60	624,90	0,09 %				
09.04.01	DAER	Extração de corpo de prova de concreto asfáltico com sonda rotativa					91,61	15,51	107,12	110,00	18,62	128,62	un	10,00	1.100,00	186,20	1.286,20	0,18 %				
09.01.18	DAER	Mobilização e desmobilização de equipamento e equipe para extração de corpos de prova da capa asfáltica.					5.853,78	650,41	6.504,17	7.028,61	780,95	7.809,56	gb	1,00	7.028,61	780,95	7.809,56	1,12 %				
ORÇAMENTO DO PROJETO COM BASE NA LEI Nº 14.133 / 2021															TOTAL MÃO DE OBRA + TRANSP.	TOTAL DE MATERIAIS				PREÇO GLOBAL		
Data Base da aprovação do Orçamento (Decreto 10.886/22 do Paraná, que regulamenta a Lei 14.133/21): 13/3/2025															32,28%	67,72%						
															224.948,68	471.867,75				696.816,43		

APARECIDO GONÇALVES DA SILVA
PROCURADOR
CPF 569.058.909-87

SM RESENDE CONSTRUÇÕES E INCORPORAÇÕES EIRELI
CNPJ 08.715.392/0001-87

Henrique Manfro Maria
Engenheiro Civil
CREA-PR 138529/D

ÁREA DA EMPRESA PARTICIPANTE DA LICITAÇÃO								
BDI DA EMPRESA (%) - MATERIAIS ASFÁLTICOS:					15,28%	(ver na ABA do BDI)		
BDI DA EMPRESA (%) - SERVIÇOS:					20,07%			
Empresa: S M RESENDE CONSTRUÇÃO E INCORPORAÇÕES LTDA								
Menor Preço (%) calculado...					(7,51 %)	VALOR GLOBAL da Proposta:		R\$ 644.500,00
PROPOSTA DO MENOR PREÇO GLOBAL								
PREÇO UNIT. MÃO DE OBRA + TRANSPORTE SEM BDI	PREÇO UNIT. MATERIAL SEM BDI	PREÇO UNIT. MÃO DE OBRA + TRANSPORTE COM BDI	PREÇO UNIT. MATERIAL COM BDI	PREÇO UNITÁRIO TOTAL COM BDI	DESCONTO OFERTADO (%)	TOTAL MÃO DE OBRA + TRANSPORTE COM BDI (R\$)	TOTAL MATERIAL COM BDI (R\$)	TOTAL ITEM COM BDI (R\$)
usar preços unitários com 2 casas decimais.					(7,12 %)	431,93	2.833,65	3.265,58
359,73	2.360,00	431,93	2.833,65	3.265,58	(7,12 %)	431,93	2.833,65	3.265,58
usar preços unitários com 2 casas decimais.					(7,51 %)	10.852,65	30.108,67	40.961,22
7,99		9,59	-	9,59	(7,52 %)	1.810,59	-	1.810,59
23,39		28,06	-	28,06	(7,54 %)	89,86	-	89,86
75,01	62,10	91,27	74,56	165,83	(7,50 %)	109,52	89,47	198,99
67,60	316,79	105,18	360,37	465,55	(7,51 %)	2.103,60	7.607,40	9.711,00
770,99	2.965,86	925,73	3.597,13	4.522,86	(7,51 %)	5.554,36	21.592,78	27.137,16
986,59	690,45	1.184,60	829,02	2.013,62	(7,51 %)	1.184,60	829,02	2.013,62
usar preços unitários com 2 casas decimais.					(7,51 %)	76.239,88	121.739,88	197.979,60
3,68		4,42	-	4,42	(7,53 %)	20.111,00	-	20.111,00
51,37	111,42	61,65	133,78	195,46	(7,51 %)	96.128,60	121.739,80	177.868,60
usar preços unitários com 2 casas decimais.					(7,51 %)	97.651,23	272.237,66	369.788,29
0,45		0,54	-	0,54	(8,47 %)	2.299,00	-	2.299,00
375,00	3.350,00	450,26	3.861,88	4.312,14	(2,95 %)	2.269,31	19.493,88	21.733,19
0,03		0,04	-	0,04	(90,24 %)	168,00	-	168,00
375,00	3.350,00	450,26	3.861,88	4.312,14	(2,95 %)	945,55	8.109,95	9.055,50
123,52	148,09	148,31	177,81	326,12	(7,51 %)	77.862,75	93.350,25	171.213,00
414,16	4.464,52	477,47	5.146,70	5.624,17	(7,51 %)	14.037,62	151.312,98	165.350,60
usar preços unitários com 2 casas decimais.					(7,53 %)	3.645,50	8.588,58	12.134,08
9,07	20,28	10,89	24,35	35,24	(7,53 %)	3.048,20	6.518,00	9.567,20
35,11	165,97	42,16	199,16	241,32	(7,90 %)	42,16	199,16	241,32
88,67	229,54	82,69	275,61	358,30	(7,51 %)	330,76	1.102,44	1.433,20
102,76	300,55	123,38	468,96	592,36	(7,51 %)	123,38	468,96	592,36
usar preços unitários com 2 casas decimais.					(7,51 %)	17.991,81	2.379,72	20.371,23
129,12	14,35	155,03	17,23	172,26	(7,51 %)	1.550,30	172,30	1.722,60
129,12	14,35	155,03	17,23	172,26	(7,51 %)	1.550,30	172,30	1.722,60
133,14	14,75	159,66	17,76	177,62	(7,51 %)	1.598,60	177,60	1.776,20
83,75	21,00	100,56	25,21	125,77	(7,51 %)	1.006,60	252,10	1.257,70
158,14	17,55	188,68	21,08	210,96	(7,51 %)	1.898,80	210,80	2.109,60
107,63	27,04	129,23	32,47	161,70	(7,52 %)	1.292,30	324,70	1.617,00
43,31	4,62	52,00	5,79	57,79	(7,52 %)	520,00	57,90	577,90
84,73	14,34	101,74	17,22	118,96	(7,51 %)	1.017,40	172,20	1.189,60
88,06	9,79	105,73	11,75	117,48	(7,51 %)	1.057,30	117,80	1.174,80
5.414,27	691,56	6.500,91	722,32	7.223,23	(7,51 %)	6.500,91	722,32	7.223,23
Desconto Final Calculado da Proposta %						PREÇO GLOBAL MÃO DE OBRA + TRANSP.	PREÇO GLOBAL MATERIAL	PREÇO GLOBAL DA PROPOSTA
						32,06%	67,94%	
						206.812,62	437.887,48	644.500,00
						(7,51 %)		

APARECIDO GONÇALVES DA SILVA
PROCURADOR
CPF 569.058.909-87
S M RESENDE CONSTRUÇÕES E INCORPORAÇÕES EIRELI
CNPJ 08.715.392/0001-87



Henrique Manfro Maria
Engenheiro Civil
CREA-PR 138529/D

S M RESENDE CONSTRUÇÃO E INCORPORAÇÕES LTDA

Município: NOVA ESPERANÇA DO SUDOESTE		SAM	58	Data da Proposta	Nº dias para início Obra	Início previsto da Obra	Fonte do RECURSO	CONVÊNIO	Prazo do Projeto	Prioridade Nº	53	Valor Total da Proposta da Empresa	R\$	644.500,00	100,00%
Projeto: PAVIMENTAÇÃO DE ESTRADA VICINAL		LOTE nº	1	Data	29/08/2025	Dias	30	Data	09/10/2025	Sigla	PAM	Nº	nº dias	180	Ok o nº de DIAS
Quantidade: 4.200,00 m2															

CRONOGRAMA FÍSICO FINANCEIRO																			
GRUPO	ITEM	SERVIÇOS	N	NÚMERO DE ETAPAS (%)												Nº DE ETAPAS	Valor Total	TOTAL ITEM (R\$)	% S/ TOTAL
				1	2	3	4	5	6										
Informar o número de DIAS de cada ETAPA:				180	30	30	30	30	30	30									
		Data Início		8/10/25	8/11/25	9/12/25	9/1/26	9/2/26	12/3/26										
		Data Fim		7/11/25	8/12/25	8/1/26	8/2/26	11/3/26	11/4/26										
1		SERVIÇOS PRELIMINARES		100,00															
2		TERRAPLENAGEM																	
3		DRENAGEM		100,00															
4		BASE / SUB-BASE			55,06	44,94													
5		REVESTIMENTO				6,49	42,30	42,30	8,91										
6		MEIO-FIO E SARJETA																	
7		SERVIÇOS DE URBANIZAÇÃO																	
8		SINALIZAÇÃO DE TRÂNSITO																	
9		ILUMINAÇÃO PÚBLICA							100,00										
10		SERVIÇOS DIVERSOS																	
11		ENSaios TECNOLÓGICOS								100,00									
TOTAIS															1	20.371,23	3,16%		

COMPOSIÇÃO DOS RECURSOS (TESOURO)																				
ITEM	SERVIÇOS	FONTES	R\$	ETAPAS (R\$)												Nº DE ETAPAS	TOTAL ITEM	% S/ ITEM		
				1	2	3	4	5	6											
1T	SERVIÇOS PRELIMINARES	TESOURO	R\$	3.265,58	-	-	-	-	-	-	-	-	-	-	-	-	-	1	3.265,58	0,51%
2T	TERRAPLENAGEM	TESOURO	R\$	-	-	-	-	-	-	-	-	-	-	-	-	-	-	-	-	-
3T	DRENAGEM	TESOURO	R\$	40.961,22	-	-	-	-	-	-	-	-	-	-	-	-	-	1	40.961,22	6,36%
4T	BASE / SUB-BASE	TESOURO	R\$	-	109.001,00	88.978,60	-	-	-	-	-	-	-	-	-	-	-	2	197.979,60	30,72%
5T	REVESTIMENTO	TESOURO	R\$	-	-	24.001,19	156.427,49	156.427,49	32.932,12	-	-	-	-	-	-	-	-	4	369.788,29	57,38%
6T	MEIO-FIO E SARJETA	TESOURO	R\$	-	-	-	-	-	-	-	-	-	-	-	-	-	-	-	-	-
7T	SERVIÇOS DE URBANIZAÇÃO	TESOURO	R\$	-	-	-	-	-	-	-	-	-	-	-	-	-	-	-	-	-
8T	SINALIZAÇÃO DE TRÂNSITO	TESOURO	R\$	-	-	-	-	-	-	-	-	-	-	-	-	-	-	-	-	-
9T	ILUMINAÇÃO PÚBLICA	TESOURO	R\$	-	-	-	-	-	12.134,08	-	-	-	-	-	-	-	-	1	12.134,08	1,88%
10T	SERVIÇOS DIVERSOS	TESOURO	R\$	-	-	-	-	-	-	-	-	-	-	-	-	-	-	-	-	-
11T	ENSaios TECNOLÓGICOS	TESOURO	R\$	-	-	-	-	-	-	20.371,23	-	-	-	-	-	-	-	1	20.371,23	3,16%
T	TOTAIS	TESOURO	R\$	44.226,80	109.001,00	112.979,79	156.427,49	156.427,49	65.437,43										644.500,00	100,00%
FATURAMENTO MENSAL PREVISTO				R\$	44.226,80	109.001,00	112.979,79	156.427,49	156.427,49	65.437,43										
MENSAL PARCIAL PREVISTO EM %				R\$	6,88%	16,91%	17,32%	24,2%	24,27%	10,15%									644.500,00	100,00%
MENSAL ACUMULADO PREVISTO EM %				R\$	6,96%	23,77%	41,30%	65,58%	89,85%	100,00%									644.500,00	100,00%

Nome da Empresa: S M RESENDE CONSTRUÇÃO E INCORPORAÇÕES LTDA - CNPJ: 08.715.392/0001-87			
Responsante da Empresa:	Assinatura:	Resp. Técnico da Empresa e CREA/CAU:	Assinatura:
APARECIDO GONÇALVES DA SILVA		HENRIQUE MANFROI MARIA - CREA PR-138.529/D	
USO EXCLUSIVO DO CONVÊNIO DA SECRETARIA DE ESTADO DAS CIDADES - SÉCIO COM O PARANÁIDADE		Data Base da aprovação do Orçamento (Decreto 10.086/22 do Paraná, que regulamenta a Lei 14.133/21): 13/03/2025 - qui	

**BDI - ACÓRDÃO Nº 2622/2013 - TCU - PREFEITURA
PAVIMENTAÇÃO - ANEXO VII**

**PAVIMENTAÇÃO DE ESTRADA VICINAL - LEI LICITAÇÃO Nº
14.133/2021**

IMPOSTOS	ISS = 1,50	
	PIS = 0,65	
	COFINS = 3,00	
	CPRB = -	
	TOTAL = 5,15	
TIPO DE SERVIÇO	OBRAS	MATERIAIS
ADMINISTRAÇÃO CENTRAL	4,01	3,45
RISCOS	0,56	0,85
SEGUROS E GRANTIAS	0,40	0,48
DESPESAS FINANCEIRAS	1,11	0,85
LUCRO	7,30	5,11
BDI (OBRA OU MATERIAIS/EQUIP.)	20,07	15,28
$BDI = (((((1 + (C8 + C9 + C10) / 100) * (1 + C11 / 100) * (1 + C12 / 100)) / (1 - C6 / 100)) - 1) * 100)$		
BDI (OBRA)	20,07%	
BDI (MATERIAIS E EQUIPAMENTOS)	15,28%	



Henrique Manfroí Maria
Engenheiro Civil
CREA-PR 138529/D





APARECIDO GONÇALVES DA SILVA
PROCURADOR
CPF 569.058.909-87
S M RESENDE CONSTRUÇÕES E INCORPORAÇÕES EIRELI
CNPJ 08.715.392/0001-87

**BDI - ACÓRDÃO Nº 2622/2013 - TCU - EMPRESA
PAVIMENTAÇÃO - ANEXO VII**

PAVIMENTAÇÃO DE ESTRADA VICINAL - LEI LICITAÇÃO Nº 14.133/20

IMPOSTOS	ISS = 1,50	
	PIS = 0,65	
	COFINS = 3,00	
	CPRB = -	
	TOTAL = 5,15	
TIPO DE SERVIÇO	OBRAS	MATERIAIS
ADMINISTRAÇÃO CENTRAL	4,01	3,45
RISCOS	0,56	0,85
SEGUROS E GRANTIAS	0,40	0,48
DESPESAS FINANCEIRAS	1,11	0,85
LUCRO	7,30	5,11
BDI (OBRA OU MATERIAIS/EQUIP.)	20,07	15,28
$BDI = (((((1 + (C8 + C9 + C10) / 100) * (1 + C11 / 100) * (1 + C12 / 100)) / (1 - C6 / 100)) - 1) * 100)$		
BDI (OBRA)	20,07%	
BDI (MATERIAIS E EQUIPAMENTOS)	15,28%	

<p>Representante da Empresa (Assinatura Digital):</p>  <p>APARECIDO GONÇALVES DA SILVA</p>	<p>Data da Proposta:</p> <p>29/08/2025 - sex</p>
<p>Resp. Técnico da Empresa e CREA/CAU (Assinatura Digital):</p>  <p>HENRIQUE MANFROI MARIA - CREA PR-138.529/D</p>	

PLANEJAMENTO DO PROJETO / OBRA DE PAVIMENTAÇÃO - PROPOSTA

RELAÇÃO DOS DESCRITIVOS DE CADA ETAPA DO PROJETO / OBRA

Município:	NOVA ESPERANÇA DO SUDOESTE		PRIORIDADE Nº 53	SAM	58
Projeto :	PAVIMENTAÇÃO - PAVIMENTAÇÃO DE ESTRADA VICINAL			LOTE nº	1
Local da Obra :	LINHA VARANDA		Tabela Referência: DER/PR de OUTUBRO/24 SINAPI de DEZEMBRO/2024 sem desoneração		
Fonte do Recurso:	PAM	Data Base da aprovação do Orçamento (Decreto 10.066/22 do Paraná, que regulamenta a Lei 14.133/21):		13/03/2025 - qui	
NÚMERO DE ETAPAS DESTE PROJETO:	06	Observação: Vetado a medição por preço unitário. Só será liberado a emissão da Nota Fiscal após o atingimento de 100% da Etapa.			
Valor GLOBAL do projeto:	R\$ 696.815,83	Valor total Mão de Obra:	R\$ 224.948,08 32,28%	Valor total dos Materiais:	R\$ 471.867,75 67,72%
Valor GLOBAL da PROPOSTA:	R\$ 644.500,00	Valor total Mão de Obra:	R\$ 206.612,52 32,06%	Valor total dos Materiais:	R\$ 437.887,48 67,94%
Empresa Participante:	S M RESENDE CONSTRUÇÃO E INCORPORAÇÕES LTDA				
Menor Preço (desconto calculado)...	(7,51 %)	Esse documento é da PROPOSTA DA EMPRESA? SIM			
SEQUÊNCIA DAS ETAPAS	Nº DIAS DE EXECUÇÃO	VALOR PROJETADO P/ CADA ETAPA	DESCRIÇÃO DAS ETAPAS		
TOTAL:	180	R\$ 644.500,00			
Etapa 1 - Início	30	R\$ 44.226,80	Execução de serviços preliminar e serviços de drenagem, com o atingimento de 100% desta etapa é que será emitida a NF para pagamento.		
Etapa 2	30	R\$ 109.001,00	Execução base e sub-base com o atingimento de 100% desta etapa é que será emitida a NF para pagamento.		
Etapa 3	30	R\$ 112.979,79	Execução base e sub-base, com o atingimento de 100% desta etapa é que será emitida a NF para pagamento.		
Etapa 4	30	R\$ 156.427,49	Execução de revestimento com o atingimento de 100% desta etapa é que será emitida a NF para pagamento.		
Etapa 5	30	R\$ 156.427,49	Execução de revestimento com o atingimento de 100% desta etapa é que será emitida a NF para pagamento.		
Etapa 6	30	R\$ 65.437,43	Execução de revestimento, ensaios tecnológicos e sinalização de trânsito, com o atingimento de 100% desta etapa é que será emitida a NF para pagamento.		

Representante da Empresa (Assinatura Digital):	Resp. Técnico da Empresa e CREA/CAU (Assinatura Digital):	Data da Proposta:
APARECIDO GONÇALVES DA SILVA	HENRIQUE MANFROY MARIA - CREA PR-138.529/D	29/08/2025 - sex
USO EXCLUSIVO DO CONVÊNIO DA SECRETARIA DE ESTADO DAS CIDADES - SECID COM O PARANACIDADE		